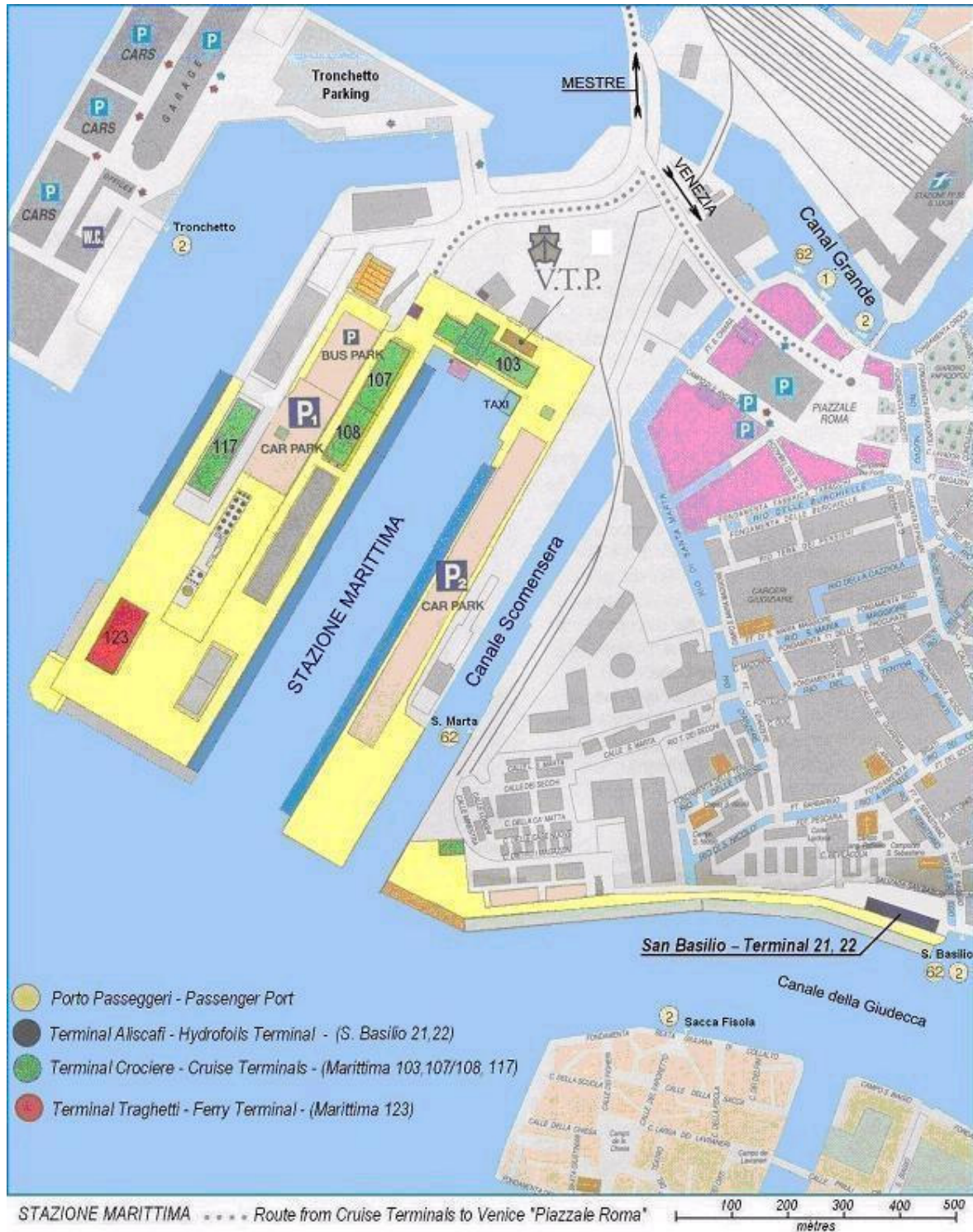


Dalla Stazione Marittima a B&B Sandra



Una volta sbarcati alla Stazione Marittima di Venezia, per raggiungerci, ci sono due alternative:

Alternativa 1: "In Taxi"

Questa alternativa è certamente la più comoda e veloce ma è anche e di gran lunga la più cara. In questa maniera potete arrivare direttamente sotto casa nostra; il costo attuale è di 65 Euro e comprende fino a 4 persone e relativi bagagli.

Alternativa 2: "In Vaporetto e a Piedi"

Dalla stazione marittima, la fermata più vicina del vaporetto è "Venezia Piazzale Roma" che potete raggiungere a piedi in circa 10 minuti. La mappa con il percorso è mostrata nella pagina sopra.

Da "Piazzale Roma" prendete il Vaporetto della Linea 1 del sistema di trasporto pubblico ACTV fino all'imbarcadero di "San Marcuola/Casinò",. Il biglietto si acquista presso la biglietteria della dell'ACTV di Piazzale Roma (vedi cartina a pagina 1).

La mappa da San Marcuola a B&B Sandra e la descrizione dettagliata del percorso con foto sono rispettivamente a pagina 3 4 e 5.

È più conveniente acquistare biglietti giornalieri che non biglietti di corsa singola. Sono previste le seguenti possibilità:

- Validità 12 ore 14,00 €
- Validità 24 ore 16,00 €
- Validità 36 ore 21,00 €
- Validità 48 ore 26,00 €
- Validità 72 ore 31,00 €

Ricordatevi di obliterare il biglietto la prima volta che lo usate; in questo modo viene stampata la data e l'ora e dal quel momento decorre la validità del biglietto.

Alternativa 1 – In Taxi

Spiegate al Taxista dove volete andare:

B&B Sandra - Cannaregio 2452
Rio di Noale angolo Rio Trapolin
tel.: +39 041 720957
Mobile: 333 8266814

Mostrate la cartina al tassista che certamente conosce il Rio di Noale ma non necessariamente il Rio Trapolin.









L'attracco, all'arrivo, è su Rio Trapolin proprio sotto casa nostra.



Percorso da Piazzale Roma a B&B Sandra
Alternativa 2 "in Vaporetto e a Piedi"

	<p>1) La foto "1" mostra la biglietteria ACTV dove acquistare il biglietto...</p> <p>2) ...scendete la scalinata e raggiungete la riva del Canal Grande....</p>	
<p>"1" Piazzale Roma – Biglietteria ACTV</p>		<p>"2" Scalinata</p>
	<p>3) ...girate a sinistra e camminate lungo la riva (vedi foto "3") fino a raggiungere...</p> <p>4) ...il pontile della Linea 1 (vedi foto "4") dove obliterare il biglietto...</p>	
<p>"3" Canal Grande</p>		<p>"4" Imbarcadero Linea 1</p>
	<p>5) ...La foto "5" mostra il pontile di San Marcuola/Casinò che, da Piazzale Roma, è la terza fermata...</p> <p>6) ...all'uscita dal pontile girate a destra ed attraversate il campo di San Marcuola...</p>	
<p>"5" San Marcuola – Imbarcadero</p>		<p>"6" Campo San Marcuola</p>
	<p>7) ...seguite la calle della foto "7"...</p> <p>8) ...girate a destra ed attraversate il ponte della foto "8", (il primo)...</p>	
<p>"7" Campo San Marcuola</p>		<p>"8" Primo ponte</p>
	<p>9) ...seguite la calle della foto "9" fino in fondo, dopo girate a sinistra...</p> <p>10) ...in Calle Vendramin (foto "10"), in fondo girate a destra in...</p>	
<p>"9" Calle Colombina</p>		<p>"10" Calle Vendramin</p>

Percorso da Piazzale Roma a B&B Sandra
Alternativa 2 "in Vaporetto e a Piedi"

	<p>11) ...“Rio Terà della Maddalena”, proseguite fino a...</p> <p>12) ...questo ponte, foto “12”, sulla destra c’è una edicola di giornali...</p>	
<p>“11” Rio terà della Maddalena</p>		<p>“12” Rio terà della Maddalena</p>
	<p>13) ...attraversatelo, è il secondo, (foto “13”), poi girate a sinistra in...</p> <p>14) ...“Campo Santa Fosca”, con una statua nel centro ...</p>	
<p>“13” Secondo ponte</p>		<p>“14” Campo Santa Fosca</p>
	<p>15) ...attraversate il campo ed il ponte sulla sinistra (il terzo) (vedi foto “15”)...</p> <p>16) ... percorrete la breve “Calle Zancana” e traversate il ponte (il quarto ed ultimo)...</p>	
<p>“15” Campo Santa Fosca e terzo ponte</p>		<p>“16” Calle Zancana</p>
	<p>17) ...siete arrivati in “Campo San Marziale” (foto “17”), girate a destra in...</p> <p>18) ...“Fondamenta Trapolin”...</p>	
<p>“17” Campo San Marziale</p>		<p>“18” Fondamenta Trapolin</p>
	<p>19) ...percorretela fino in fondo, ed attraversate il sottoportico...</p> <p>20) ...Siete in “Corte Trapolin” B&B Sandra è al No.: 2452, suonate il primo campanello in alto Soldi - Beghetto.</p>	
<p>“19” Fondamenta Trapolin</p>	<p align="center">Benvenuti!!!</p>	<p>“20” Corte Trapolin</p>